

G-PANEL LED 50W

CARACTERÍSTICAS GENERALES

Consumo: 50W

Tensión de Entrada: 220 VAC

Flujo Luminoso: 4000 LM

Vida útil: 50.000 hs

FP > 0.90


Dimensiones: 600mm x 600mm x 40mm

Color: Blanco Neutro 4000°K - 4500°K

Ángulo de apertura: 140°

Equivalencia: 3 x 36W Dulux

INDUSTRIA ARGENTINA 



G-PANEL LED 50W

REEMPLAZO

3x36W

DULUX



APLICACIONES



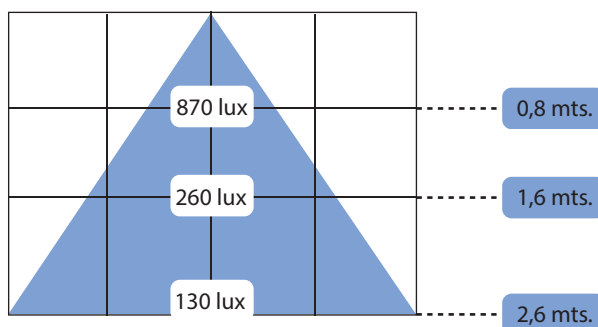
MENOR CONSUMO, MEJOR ILUMINACIÓN, MÁS VIDA ÚTIL

G-PANEL LED 50W HOJAS DE DATOS

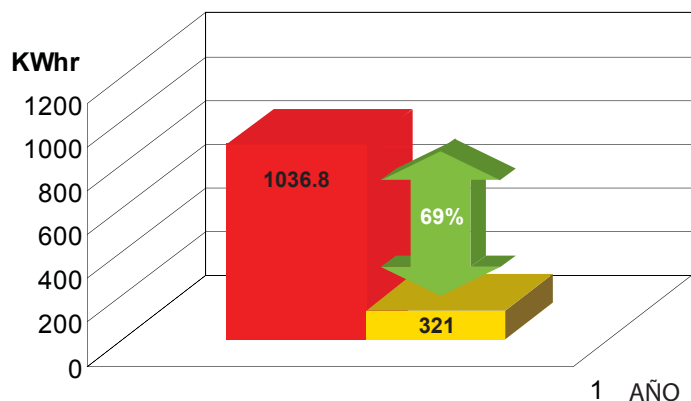
CARACTERÍSTICAS

Modelo: GL-PL6060-50W-NW
 Tipo de Lámpara: LED FLAT LIGHTING
 Dimensiones: 600 mm x 600 mm x 45 mm
 Ángulo de apertura 120°
 Flujo Luminoso: 4000 LM
 Temperatura de Color: 5000°K
 Temperatura Operativa: -30°C ~ 50°C
 Voltaje de Entrada: 90 VAC ~ 264 VAC
 Consumo: 50W
 FP > 0.90
 Vida Útil: 50.000 HRS

FLUJO LUMÍNICO



AHORRO ENERGÉTICO



■ Dulux 3 x 36 W. ■ Panel 50 W.

